Den matek je dnem, kdy děti, i ty dávno odrostlé, přicházejí ke svým maminkám, poděkovat za jejich lásku, říci jim, jak si jejich práce váží a potěšit je. K oslavám Dne matek se nezřídka připojují i muži, kteří tak svým partnerkám děkují za hodné děti a teplo rodinného krbu.

Děti se snaží v tento den, více než v jakýkoli jiný, pomáhat svým maminkám v domácnosti aby si mohly odpočinout a náležitě si svůj Den vychutnat. Výhoda této pomoci je dvojí: děti poznají každodenní práci svých matek a dokáží ji proto napříště náležitě ocenit a maminky si odpočinou a načerpají síly do dalších dní.

Den matek patří k pohyblivým svátkům, jehož oslavy připadají v České republice na druhou květnovou neděli. Stejně jako u nás, je druhá květnová neděle zasvěcená Dni matek ve Spojených státech, v Dánsku, Itálii, Švýcarsku, Kanadě, Finsku, Belgii či Austrálii.

Španělé, Maďaři a Portugalci slaví Den matek vždy první květnovou neděli.

Ve Francii a ve Švédsku se Den matek slaví v poslední květnovou neděli.

Ve Velké Británii se udržela původní tradice oslav Dne matek čtvrtou neděli velikonočního půstu.

- Mami, děkuju za život, který jsi mi dala, za Tvou péči a výchovu. Jsi pevným bodem v mém životě, zářícím majákem v těch nejtemnějších chvílích. Děkuju Ti, že jsi!

- Máma, to je to nejkrásnější slovo na celém světě...slovo, které znamená lásku, porozumění, naději, oběti. Mami, mám Tě moc rád! Všechno nejlepší!

- Tvůj krásný úsměv, Tvé hojivé objetí, Tvé milé oči...mami, Ty nejsi míň než anděl! Krásný den matek!

- Bůh nemohl být všude, a proto stvořil matky!

- Matka- pět písmen, které zažehnou plamen lásky v našich srdcích, který hoří navždy!

- Být matkou znamená lásku, sílu, odvahu. Být matkou, to je věčná odpovědnost vůči životu, který stvořila, být matkou je bezpodmínečná, nevyčerpatelná láska. Mami, Ty jsi tou nejlepší matkou, děkuju, že jsi!

- Největší pusu posílám té nejvýjimečnější osobě, kterou kdy kdo na světě může poznat! Všechno nejlepší mami!

- Děkuju za lásku, trpělivost, porozumění...jednoduše, z celého srdce Ti děkuji mami!

- Milá maminko, dnes existují pouze dvě věci, které musím dnes říct a udělat: říci Ti, jak Tě zbožňuju a silně Tě obejmout! Všechno nejlepší ke dni matek a děkuji za vše, co pro mě děláš!

- Láska musí být slepá, když mě moje matka mě milovala ještě dříve, než mě poprvé spatřila.

- Každá žena může být matkou, ale jen ty výjimečné maminkou!

- Mami kdybych Tě neměl...asi bych měl špinavé prádlo, velký hlad, vlasy po pás a šlapal bych si na jazyk...díky mami, že jsi, mám Tě rád!

- V tomto jediném dni, chci Ti dát 365 díků! Všechno nejlepší mami!

- Všem maminkám dnes přeji lavinu polibků, vodopád obětí, oceán štěstí, vesmír klidu a pokoje a každé pak zářící hvězdu, která by ozařovala srdce všech matek!

- Jsi báječná matka, kterou by všichni chtěli, ale já jsem ten šťastný, který ji má! Mám Tě moc rád, mami!

- Je těžké najít dokonalou mámu, ale jsem si jistý, že Ty se jí velmi blížíš, mami!

- Máma- pouhé dvě slabiky, skrývající vesmír lásky!

- Nejkrásnější oči jsou ty, které umí plakat, nejsladší rty jsou ty, které umí líbat, nejjemnější ruce jsou ty, které umí hladit, nejsilnější paže jsou ty, které umí objímat, nejpevnější nohy jsou ty, které umí doprovázet. Nejkrásnější bytostí je moje máma, která tohle všechno dělá!

- Drahá maminko, ať Ti tento den přinese tolik štěstí, radosti a lásky, kolik Ty sama rozdáváš kolem sebe!

- Nejkrásnější klenot, který žena může mít, není ze zlata ani z drahokamů, ale z rukou svých dětí kolem krku! Mami, mám Tě nejvíc rád! Všechno nejlepší!

- Člověk může pracovat od svítání do setmění, ale práce matky nekončí nikdy! Děkuji, mami, za vše, co pro mě děláš!

- Všechny matky na světě jsou skvělé, ale Ty jsi, maminko, ze všech nejlepší!

- Byla-li by ryzí láska penězi, pak být matkou by byla ta nejlépe placená práce!

- Věřím na lásku na první pohled, protože miluji svou mámu od první chvíle, kdy jsem ji spatřil!

- Definice matky: největší bezpodmínečná a nekonečná láska, kterou kdy za svého života můžeme poznat. Všechno nejlepší k Tvému svátku mami!

Den maminek

Básnička s kreslením

Nakreslíme knedlíček,

kolem spousty kuliček.

Napíchneme na tyčku –

pro maminku kytičku.

Hádanka

Z bříška ses jí narodil,

mlíčko od ní jen jsi pil.

Kdopak je ta vzácná dáma?

Přece tvoje zlatá ..... (máma).

Prstová cvičení

Máma solí polívčičku.

Osolí ji za chviličku.

Na talíř si ji pak dáme,

ó, jak my si pochutnáme!

Stříhám sem a stříhám tam,

mámě srdce vystříhám.

Svátek brzy bude mít,

chci ji něčím překvapit.

kreslíme svoji maminku

kde máme srdce, k čemu nám slouží, zlomené srdce

fotografie maminky

co dělá maminka – napodobování činností, která maminka dělá

korále pro maminku – vybarvování podle zadání – jedna šňůra, dle vlastní fantazie – druhá šňůra

Maminko drahá

Maminko drahá, maminko moje,

velká je, hluboká, ta láska Tvoje.

I kdybych v širý kraj přec někdy zašel,

Tvou lásku v srdci svém vždycky bych našel.

Mamince k svátku

U maminky v srdíčku přebývá láska,

proto mě miluje, hladí a líbá.

K dnešnímu svátku růži jí dám

a řeknu mamince, jak rád ji mám.

Chci Ti popřát, maminko, plný pytel radosti,

beru dneska na sebe všechny Tvoje starosti!

Oběd dneska uvařím, umím ale jenom párek,

zato, moje maminko, mám pro Tebe dárek!

Díky, drahá mámo,

říkám já si každé ráno.

Za ponožky, za obědy,

úsměv v čase nepohody.

Ty jsi zkrátka jednička,

stále svěží matička!!!

Moje milá maminko,

chci Ti popřát malinko,

oslav hezky dnešní svátek,

dej si šunky víc než plátek,

užij si svůj velký den,

my moc zlobit nebudem!

DĚTSKÉ STRÁNKY

PRO MAMINKU K SVÁTKU

Anička a Vendulka natrhaly pro maminku krásnou kytičku.
Zjisti, kterou kytičku natrhala Anička a kterou Vendulka.



www.detskestranky.cz © imprimis

SYLVA ŠPORKOVÁ

Jenže ne každé dítě má výtvarný talent a dovede nakreslit pěkný obrázek. A právě pro ně máme návod, jak udělat jednoduše a přitom velice rychle originální přání – stříhat a lepit umí přece každý.

Potřebujete:
barevnou vlnitou lepenku, několik dalších papírů, výseky z pěnové gumy, zbytky stužek a krajek, vylisované květiny, nůžky a lepidlo.

1 Květinová louka

Z různě barevné vlnité lepenky vystřihněte žlutý podklad přání, zelenou louku a modré obláčky. Můžete použít nůžky, které stříhají vlnovkové okraje. Vyberte několik květin z pěnové gumy (hotové výseky různých tvarů dostanete v papírnictví) a nalepte na přání. Stonky a lístky udělejte ze zbytků zelené mašličky, kterou také přilepíte.

2 Přání se srdíčky

Tohle přání je úplně nejjednodušší. Obdélník ze žluté vlnité lepenky přehněte napůl. Z červené a modré vlnité lepenky vystřihněte tři srdíčka – dvě nalepte na přední stranu a jedno dovnitř. Z červeného papíru vystřihněte nůžkami s vlnovkovým okrajem proužek, na který napíšete věnování pro maminku.

3 Romantické přání

Především dívky si asi vyberou romantické krajkově přáníčko. Na barevný karton nalepte jako rámeček úzkou krajku, ze zbytků jiné krajky vystřihněte květy a vše doplňte malou mašličkou. Pracujte pouze s bílou krajkou a používejte průsvitné lepidlo (například herkules).

4 S jarními kytičkami

Kdo chce být opravdu originální a má chuť si s přáníčkem vyhrát, může použít vylisované květiny. Právě teď je všude na zahrádkách plno macešek. Utrhněte několik květů, vložte je mezi dva savé papíry (ubrousky) a nechte je zatížené třeba knihami několik dní lisovat. Suché květy pak přilepte velice opatrně na kousek ručního papíru – papír natřete slabou vrstvou lepidla a květy pomocí jemného štětečku přitiskněte. Papír s kvítky nalepte na karton kontrastní barvy a ten zase na přáníčko z tmavé vlnité lepenky.
A nakonec nezapomeňte na všechna přáníčka mamince napsat, co všechno jí k jejímu svátku opravdu přejete.

2

3


1

4

Vytvořte si SRDCE Z LÁSKY

Na výrobu budete potřebovat: tvrdší barevné papíry, červený krepový papír, malé filcové bambulky, lepidlo, nůžky, špejle nebo brčka, lepicí pásku

Jak budete postupovat?

1 Z barevných papírů vystřihněte různě velká srdíčka.

2 **Střapaté srdíčko** Kousek krepového papíru natrhejte na malé kousky, které zmuchlejte do drobných kuliček a nalepte na srdíčko z bílého papíru. Takto polepené srdíčko přilepte na větší zelené a zezadu připevněte brčko nebo špejli.

3 **Bambulkové srdíčko** Barevné bambulky nalepte po obvodu vystřiženého srdíčka a připevněte špejli.





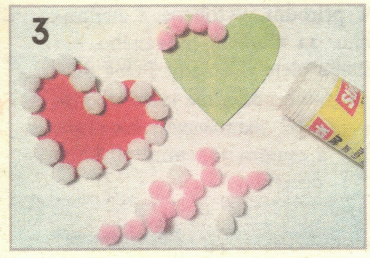

Srdce je symbol lásky, kterým vždy potěšíte své blízké

Obrázek pro maminku

Nejhezčími barvičkami
kreslím Tebe, maminko.
Ty jsi jako sedmikráska
a já Tvoje semínko.

Usmíváš se na obrázku,
vlasy mírně do čela,
oči jako dno studánky,
jsi krásná a veselá.

Ty máš mě a já mám Tebe,
a proto jsme bohatí.
To nejlepší co Bůh stvořil
je svět, mámo, a v něm – Ty!

I když někdy neposlouchám
a loudám se hůř než šnek,
na obrázku chci být s Tebou
aspoň jako motýlek...

Obrázek pro maminku